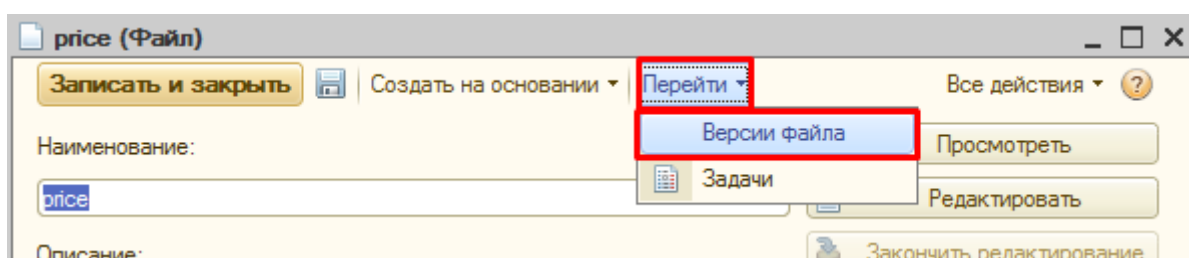


Версии файлов

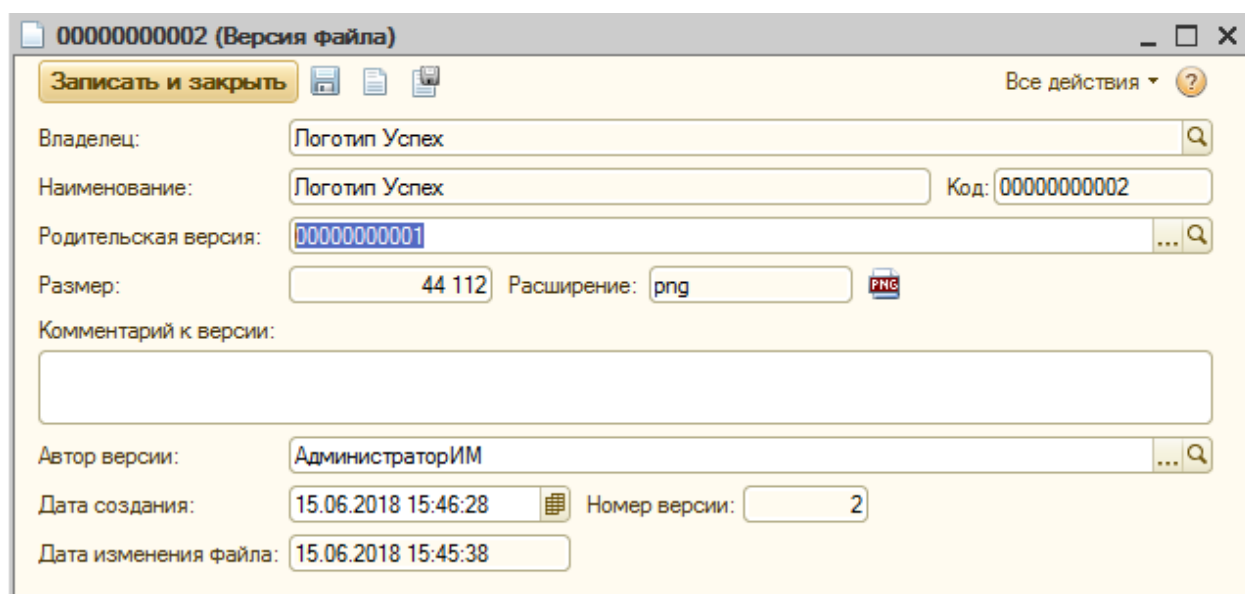
Автоматически в информационной базе при редактировании файла сохраняется его предыдущая версия, если у файла стоит флаг в графе «Хранить версии».


Для просмотра списка всех версий файла откройте его карточку (**F2** или команда "**Открыть карточку**") и перейдите в раздел "**Версии файлов**".



В списке версий можно:

- *открыть файл* версии соответствующим приложением для просмотра (команда "**Открыть карточку**");

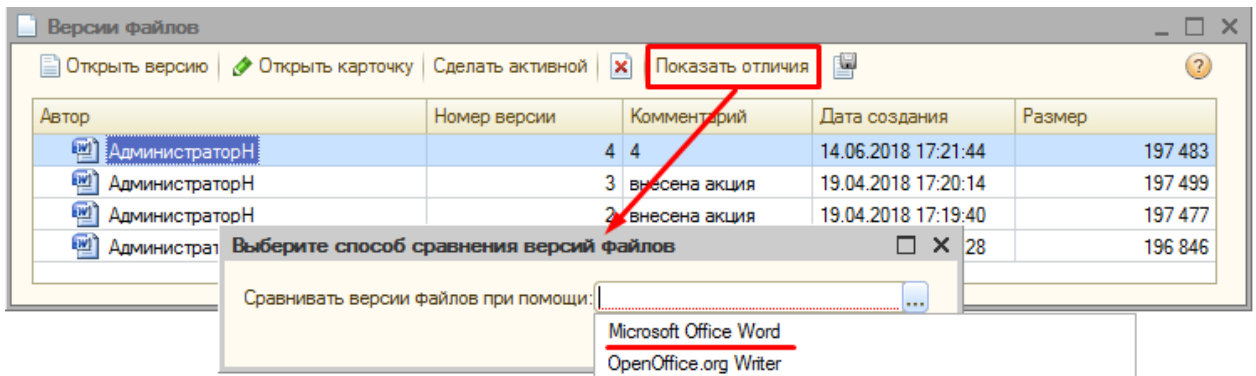


- *удалить ненужные версии* (клавиша **Del** или команда  "**Пометить текущий элемент на удаление**");
- *изменить активную (текущую) версию* (команда "**Сделать активной**");

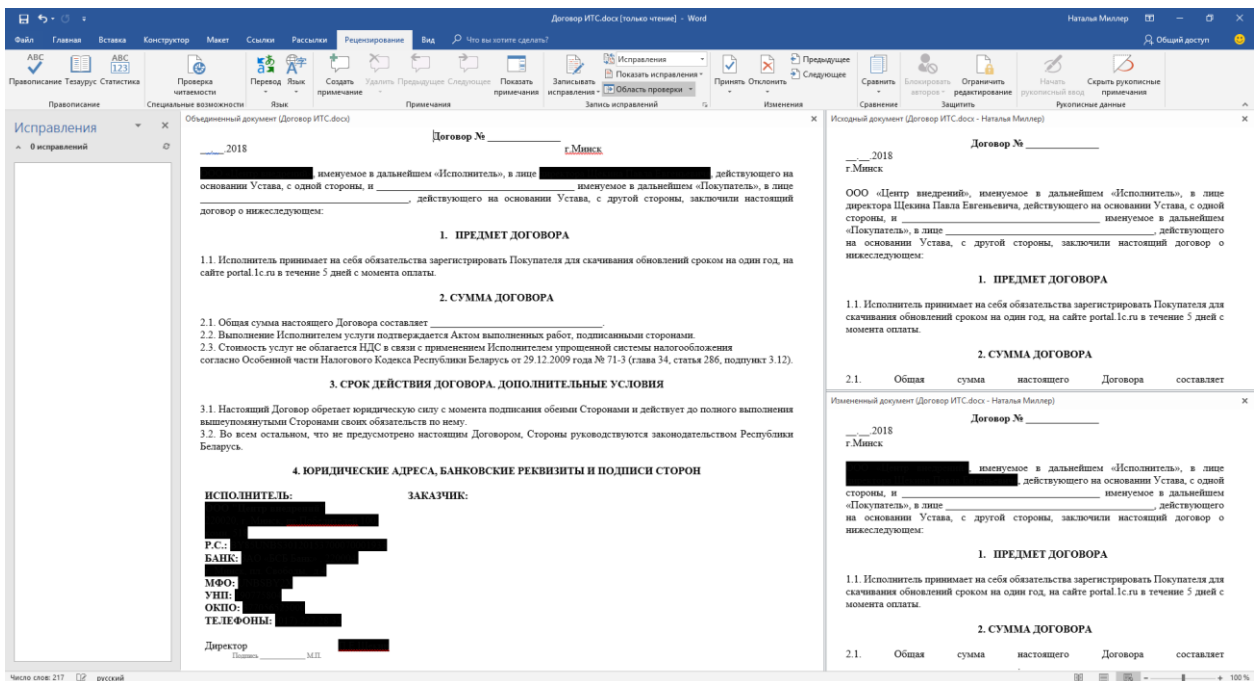
Автор	Номер версии	Комментарий	Дата создания	Размер
АдминистраторН	1		15.06.2018 14:57:53	38 022
АдминистраторИМ	2		15.06.2018 15:46:28	44 112

При возврате на предыдущие версии файла поздние становятся подчиненными в дереве версий.

- **сравнить две версии** (команда "Сравнить"). Сравнение версий поддерживается для файлов HTML, TXT, RTF, DOC, DOCX, ODT.



При открытии файла в приложении будет отображен исходный файл и сравниваемая версия (для выбора версий воспользуйтесь удержанием кнопки Cntrl):



При выполнении команд "**Сохранить изменения**" или "**Закончить редактирование**" можно указать краткий комментарий, характеризующий внесенные Вами изменения в файл.

Если флажок "**Создать новую версию**" не установлен, то при обновлении в хранилище новая версия запишется поверх предыдущей.