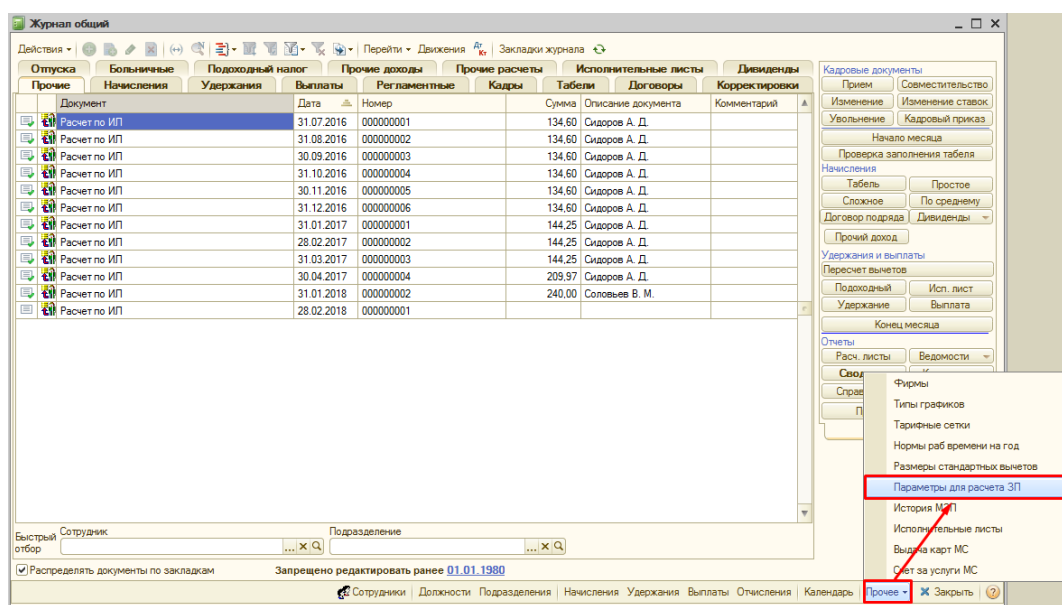


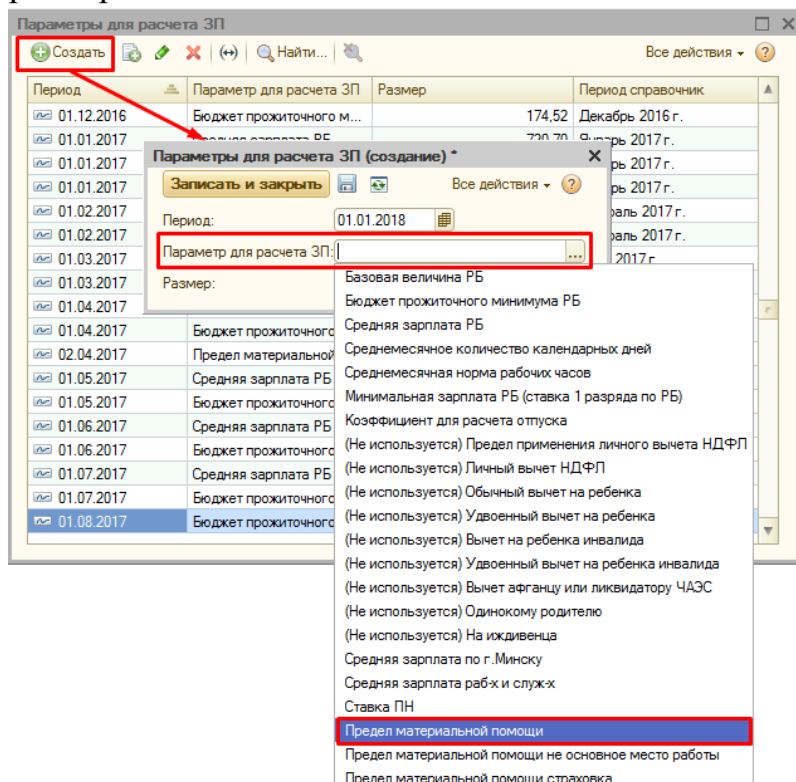
Начисления лимитированная матпомощь и страхование

Начисление лимитированной материальной помощи

Перед работой с документом начисления необходимо установить настройки «Параметры для расчета ЗП». Данные настройки устанавливаются в интерфейсе «Расчет зарплаты и кадровый учет» >>> «Расчет зарплаты» >>> «Журнал общий» >>> «Прочие» >>> «Параметры для расчета ЗП»:

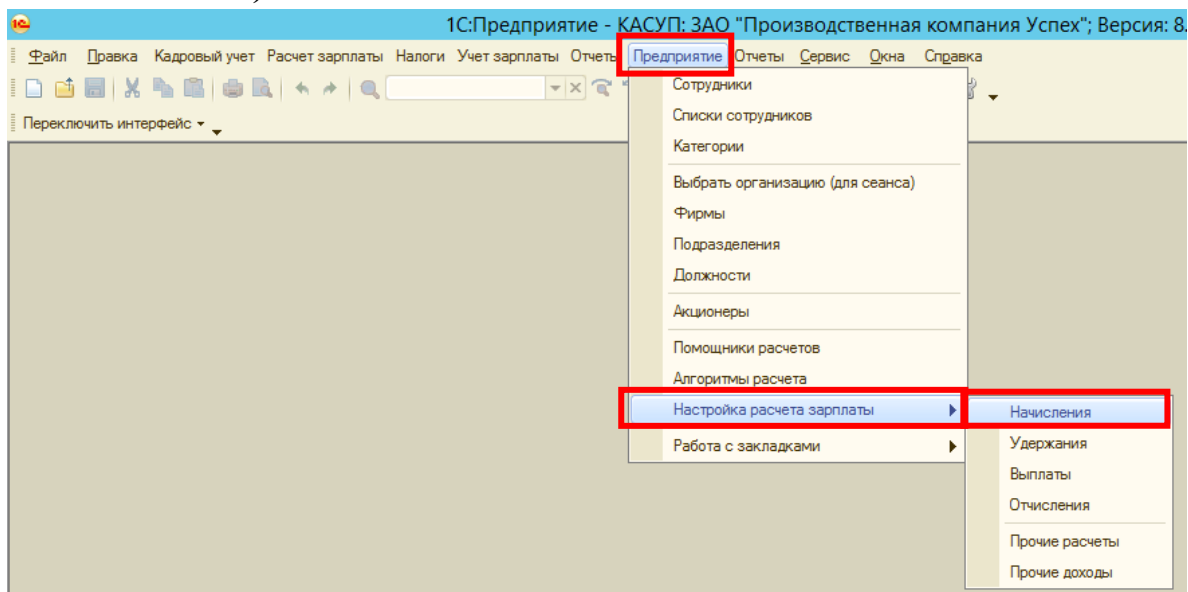


В регистре сведений «Параметры для расчета ЗП» необходимо создать новую запись – нажмите кнопку «Создать». В открывшейся форме выберите параметр для расчета ЗП «Предел материальной помощи» и установите его размер.

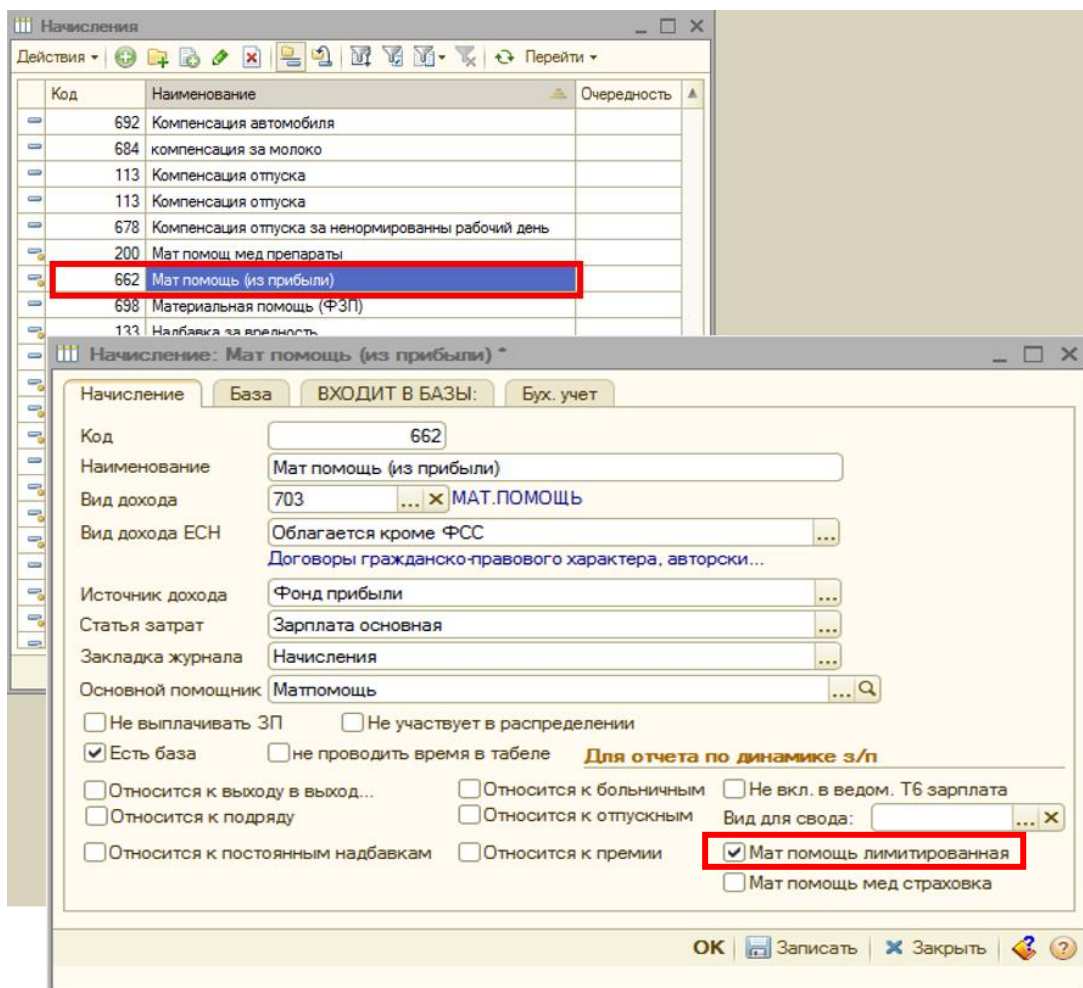


2-106-1 Начисления лимитированная матпомощь и страхование

Необходимо также проверить настройки начисления по предоставляемой материальной помощи. Для этого открываем справочник «Начисления» («Предприятие» >>> «Настройка расчета зарплаты» >>> «Начисления»).



На экране появится справочник «Начисления». Выбираем вид начисления «Мат. Помощь....», открываем это начисление.



При отсутствии нужного вида начисления – создать новый вид. Заполнить все настройки, установив:

- Вид Дохода – если не облагается подоходным налогом, то выбирается «Мат. помощь», если облагается – «ПН-13%».
- Установить вид дохода ЕСН - «Облагается кроме ФСС».
- Указать источник дохода.
- Указать статью затрат – «Зарплата основная».
- Закладка журнала – «Начисления».
- Основной помощник – «Мат. помощь».
- Если не включается в расчет начислений по стат. отчетности Т6 бух., установить флаг **«Не вкл. Т6 зарплата»**.
- Установить флажок Матпомощь лимитированная.

На закладке **«Входит в базы»** указать, в базы каких начислений, удержаний, отчислений входит данное начисление.

На закладке **«Бух. учет»** обязательно указать способ отражения этого начисления в бух. учете. Если нужный способ ещё не создан, то создать новый, обязательно заполнив в нем **счет Дт, счет Кт и субконто**, в которых не выставилось по умолчанию **«подбирается автоматически»**:

Настройка начислений по материальной помощи выполнена.

Для расчета самого начисления необходимо выбрать в начислениях – **«Простое» -- «Ввести документ»**.

2-106-1 Начисления лимитированная матпомощь и страхование

Начисление: Мат помощь (из прибыли) *

Начисление База ВХОДИТ В БАЗЫ: Бух. учет

Отражение в бухгалтерском учете определяется

по данным сотрудника

по базовым начислениям

способом отражения: Дт 90.10 Кт 70 МП по заявл. ... X

Справочник Способы отражения зарплаты в бух. учете

Наименование	Счет дт	Субконто
Операционные расходы		
- Дт 90.10 Кт 70 МП к отпуску		
- Дт 90.10 Кт 70 МП к празднику - 8 Марта		
- Дт 90.10 Кт 70 МП к празднику - День Матери		
- Дт 90.10 Кт 70 МП по заявл.	90.10	Материальн
- Дт 90.10 Кт 70 Премия из прибыли	90.10	Отчисле

Способы отражения зарплаты в бух. учете: Дт 90.10 Кт 70 МП по заявл.

Действия

Основные

Наименован... Дт 90.10 Кт 70 МП по заявл.

Группа: Операционные расходы ... X

Бух. учет

Счет Дт: 90.10 ... X Счет Кт: 70 ... X

Операционные... Материальная помощь ФЗ ... X Сотрудники: <подбирается автоматически >

Ставки НДС: Без НДС ... X

Затраты

Счет дт затрат: ... X Счет кт затрат: ... X

Субконто 1: ... X Субконто 1: ... X

Субконто 3: ... X Субконто 3: ... X

OK Записать Закрыть

Журнал общий

Документ	Дата	Номер	Сумма	Описание документа	Комментарий
Штатное расписание	01.07.2016	00000...		Штатное расписани...	
Начало месяца	01.07.2016	00000...		Нормы времени:И...	
Табель	31.07.2016	00000...	5 200,72	30 стр. Аникин А. А...	
Табель учета работ...	31.07.2016	00000...		Успех	Успех
Удержание	31.07.2016	00000...	52,01	Пенсионный,11 стр...	
Конец месяца	31.07.2016	00000...	1 799,47	Конец месяца:Июл...	
Расчет подоходног...	31.07.2016	00000...	581,20	11 стр. Аникин А. А...	
Расчет по ИП	31.07.2016	00000...	134,60	Сидоров А. Д.	
Начало месяца	01.08.2016	00000...		Нормы времени:Ав...	
Выплата	05.08.2016	00000...	4 432,91	Выплата зарплаты:...	
Табель	31.08.2016	00000...	5 265,40	30 стр. Аникин А. А...	
Удержание	31.08.2016	00000...	52,66	Пенсионный,11 стр...	
Табель учета работ...	31.08.2016	00000...		Успех	Успех
Конец месяца	31.08.2016	00000...	1 821,84	Конец месяца:Авг...	
Расчет подоходног...	31.08.2016	00000...	589,62	11 стр. Аникин А. А...	
Расчет по ИП	31.08.2016	00000...	134,60	Сидоров А. Д.	
Начало месяца	01.09.2016	00000...		Нормы времени:Се...	
Выплата	05.09.2016	00000...	4 488,52	Выплата зарплаты:...	

Быстрый отбор Сотрудник ... X Подразделение ... X

Распределить документы по закладкам Запрещено редактировать ранее 01.01.1980

Кадровые документы

Прием Совместительство

Изменение Изменение ставок

Увольнение Кадровый приказ

Начало месяца

Проверка заполнения табеля

Начисления

Табель Простое

Сложное

Начисление процентом

Начисление по КТУ

Начисление по контракту

Выслуга лет

За вредность

Начисление за интенсивный труд

Матпомощь к отпуску

Ввести документ

Договор подряда

Прочий доход

Удержания и выпл

Пересчет вычетов

Подходный

Удержание

Конец



Отчеты

Расч. листы

Сводь Карточки

Справки


Произвольные отчеты

Откроется документ «Начисление простое (прочие)». В нем необходимо указать нужное начисление нажав , к прим. «Мат помощь из прибыли». Добавить сотрудника, нажав на кнопку  и внести сумму материальной помощи.

Документ: Начисление простое(прочие) (Создание) *

Действия | Перейти | ? | Расчетный листок Автор: Администратор

НАЧИСЛЕНИЕ ПРОСТОЕ 000000005 06.04.2017

Начисление: Мат помощь (из прибыли) 

за период: Апрель 2017 г.

Источник доходов: Фонд прибыли

Подразделение затрат: выбрать подразделение сотрудника

Имя: Буня Д. В. зарплат статья затрат сотрудника



Использовать помощник При добавлении проставить сумму заданную 0,00 как в прошлый раз

Расчет суммой за время время заданное 0,00 дней 0,00 часов

отработанное за период

N	Сотрудник	Должность	Сумма затрачено	Лимит	Сумма	К удержанию	Статья затрат	Отр. ...	Примечание	Процент
	Табельный номер	Подразделение						Отр. ...		
1	Петрова И. А.	Главный бухгал...			200,00		Зарплата основная			
2		Администрация								
					Итого по документу 200,00					

Комментарий: Удерж:

Загрузка Excel | Печать | **OK** |  Записать |  Закрыть

Документ необходимо  Записать и провести .

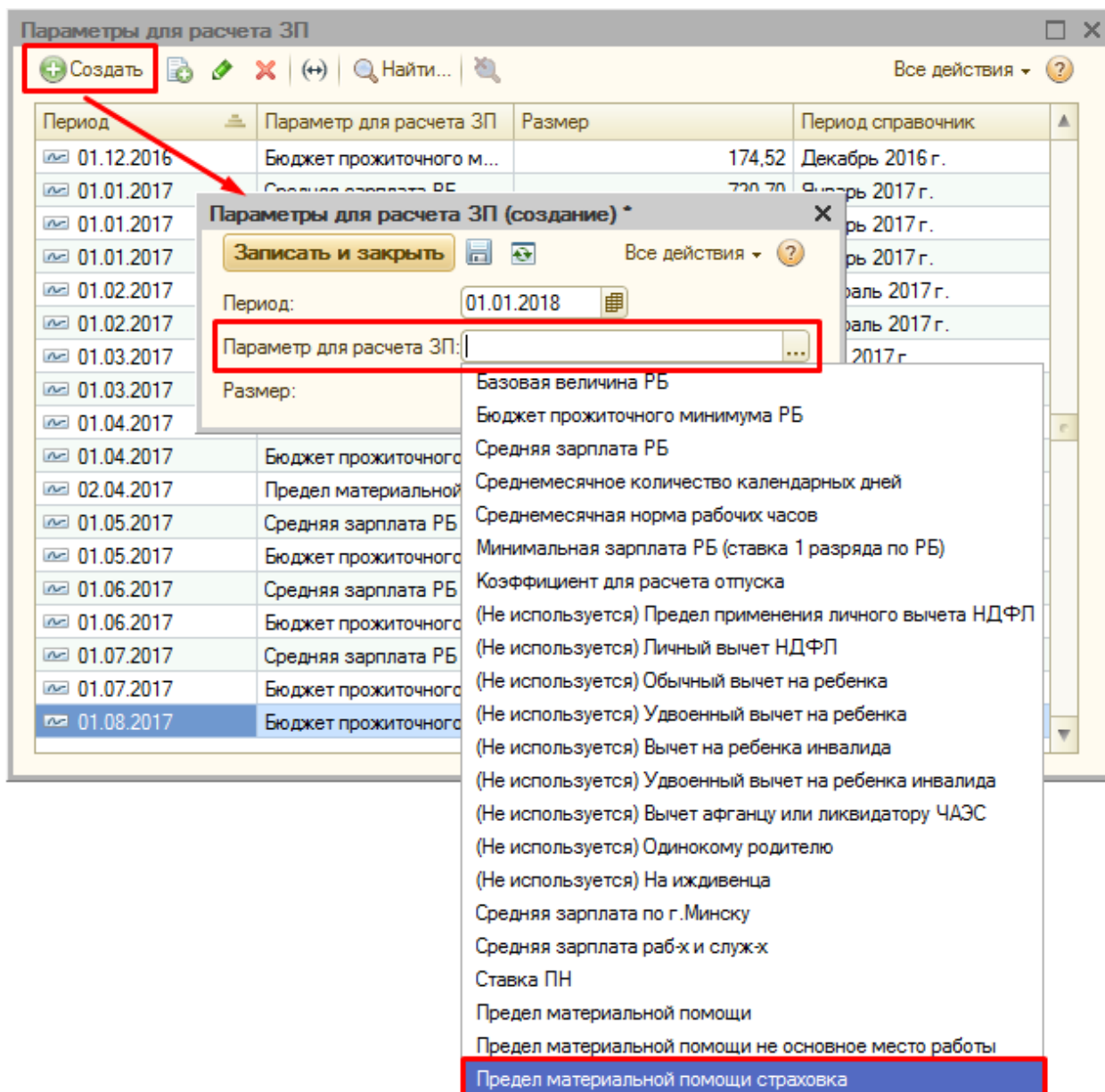
В течении года материальная помощь будет накапливаться и по достижении лимита сверхлимитная сумма будет облагаться налогом.

Начисление лимитированного страхования

Настройки выполняются аналогичным способом как при начислении лимитированной материальной помощи.

Требуется установить параметр «Предел материальной помощи страховка».

2-106-1 Начисления лимитированная матпомощь и страхование



В настройках начислений вместо флажка «Материальная помощь лимитированная» устанавливаем флажок «Мат помощь мед страховка».