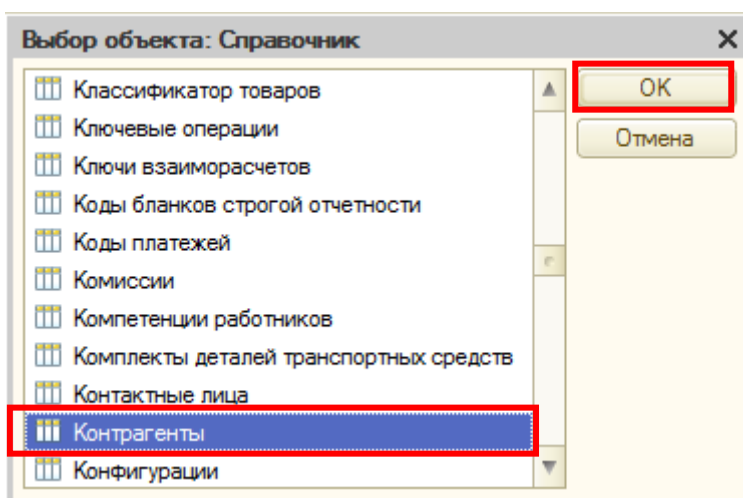
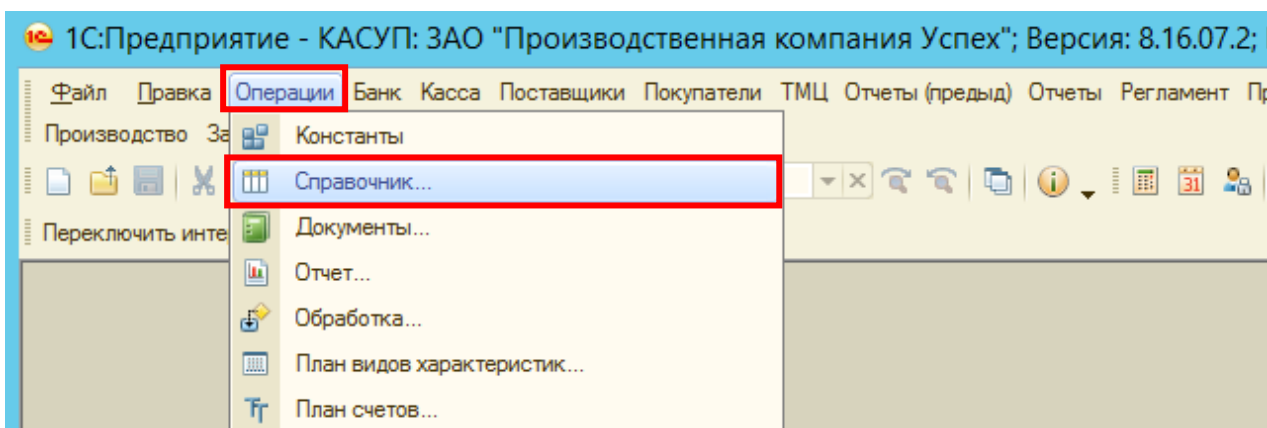



Заполнение сведений о контрагентах

Справочник предназначен для хранения сведений о контрагентах. Контрагент – это общее понятие, куда включены поставщики и покупатели, организации и частные лица.

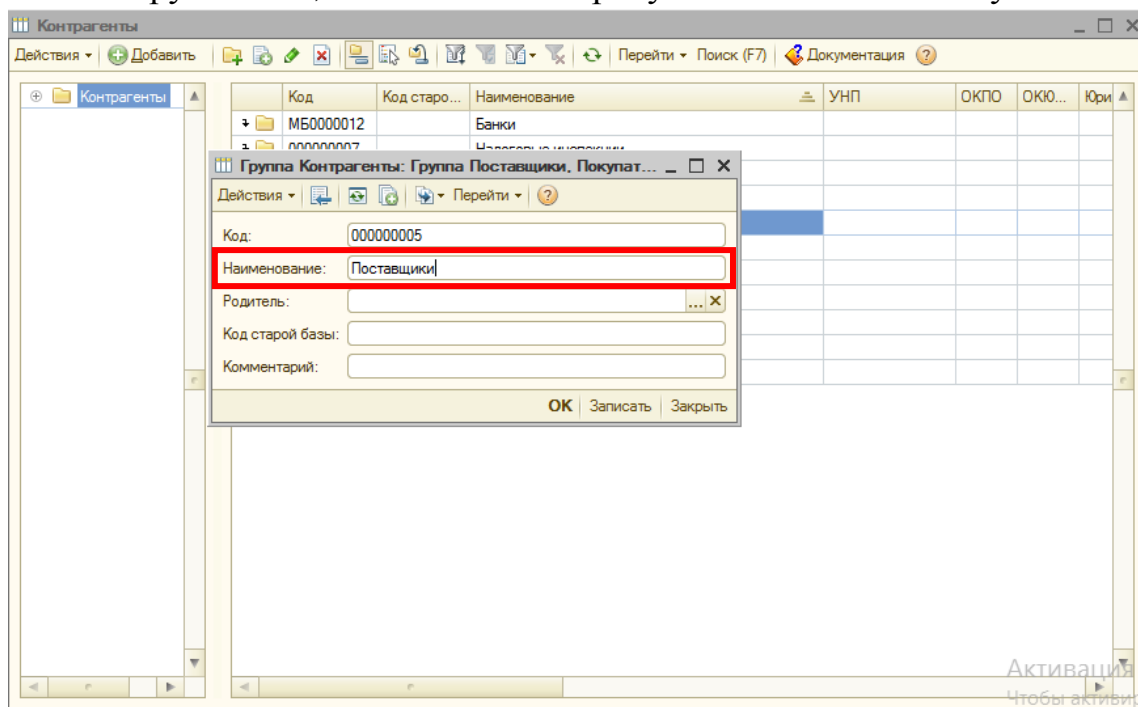
В качестве контрагента может быть компания, имеющая несколько собственных юридических лиц. Редактирование информации о контрагенте производится в отдельном диалоговом окне, открываемом из формы списка справочника контрагентов.

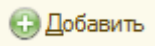
Для заполнения сведений о контрагентах необходимо открыть справочник «**Контрагенты**». Для открытия справочника необходимо выполнить одно из трех предложенных действий: «**Операции**» -- «**Справочник**» -- «**Контрагенты**» («**Поставщики**» -- «**Контрагенты**»; «**Покупатели**» -- «**Контрагенты**»)



Если вам необходимо создать в справочнике «**Контрагенты**» новую группу (например, «**Поставщики**») нажмите кнопку  в командной панели

формы списка (или выберите меню «Действия» -- «Новая группа»). Введите наименование группы так, как показано на рисунке. Нажмите кнопку «ОК».



1. Для того, чтобы в созданную группу добавить нового контрагента (например, ООО «Новый контрагент»), щелкните дважды по строке с названием группы, а затем нажмите в командной панели формы списка кнопку  (или клавишу Insert или выберите меню («Действия» -- «Добавить»). В открывшейся форме заполните основные сведения о контрагенте. Укажите наименование, полное наименование, тип контрагента (юр. лицо, физ. лицо), Вид контрагента (поставщик или покупатель), УНП, ОКПО, адрес (юридический и почтовый), банковский счет. Номера телефонов:

Контрагенты: Создание *

Действия ▾ [Иконки] Перейти ▾ ? Основная форма

Родитель: Поставщики ... X

Головной контрагент: ... X

Код: МБ0000015 Код старой базы:

Наименование: ООО "Новый контрагент"

Полное наименование: ООО "Новый контрагент"

Юр.лицо Физ.лицо

Покупатель Поставщик

УНП: 23456782 ОКПО: 1234

Страна регистрации: БЕЛАРУСЬ ...

Юридический адрес: г. Минск, Пр-т. Победителей, 28

Почтовый адрес: г. Минск, Пр-т. Победителей, 28

Банк БС: 749 «Приорбанк» ОАО ...

Номер основного БС: 12354688644

Телефоны

Основной телефон: 2586914


Доп. телефон:

Факс:


Ответственный: Мальцева Анастасия ... X

OK Записать Заккрыть

2. Сохраните сведения о контрагенте, нажав «**OK**».

3. После того, как новый контрагент был добавлен в группу Поставщики, вы может добавить сведения по новому контрагенту, выделив его в общем списке и нажав кнопку .

4. Перед вами откроется форма и с введенными ранее сведениями о новом контрагенте, которые располагаются на закладках Основные, Контакты, Счета и договоры, Лицензии и транспортные средства, События, Свойства.

5. Для того, чтобы добавить договор с контрагентом и расчетный счет откройте закладку «**Счета и договоры**». Для добавления расчетного счета контрагента необходимо в разделе «**Расчетные счета**» нажать кнопку  **Добавить** и заполнить в появившейся форме реквизиты банковского счета:

1-4-2 Заполнение сведений о контрагентах.docx

Контрагент: ООО "Новый контрагент"

Код старой базы: Код: 000000016

Наименование: ООО "Новый контрагент"

Полное наименование: ООО "Новый контрагент"

Наименование ВЭД:

Договоры

| Номер | Дата | Тип Дог... | Вид Дог... | Предмет ДоговораСКонтрагент... | Срок дей. |
|------------|----------|------------|------------|--------------------------------|-----------|
| 343434/... | 09.10... | Догов... | | | |

в лице: действует:

Расчетные счета

| Номер счета | Банк | Комментарий |
|----------------------|----------------|-------------|
| 30101810100000000400 | АКБ "МЕЖДУН... | |

OK Записать Закрыть

При вводе банковского счета потребуется указать наименование банка контрагента, номер и вид счета, валюту и заполнить при необходимости оставшиеся реквизиты.

6. Для каждого контрагента нужно заполнить сведения как минимум об одном договоре, так как именно в договоре устанавливаются условия сотрудничества с деловым партнером:

Контрагент: ООО "Новый контрагент"

Код старой базы: Код: 000000016

Наименование: ООО "Новый контрагент"

Полное наименование: ООО "Новый контрагент"

Наименование ВЭД: Наименование полное

Договоры

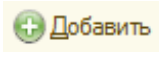
| Номер | Дата | Тип Дог... | Вид Дог... | Предмет ДоговораСКонтрагент... | Срок дей. |
|------------|----------|------------|------------|--------------------------------|-----------|
| 343434/... | 09.10... | Догов... | | | |

в лице: действует:

Расчетные счета

| Номер счета | Банк | Комментарий |
|----------------------|----------------|-------------|
| 30101810100000000400 | АКБ "МЕЖДУН... | |

OK Записать Закрыть

1. Для того, чтобы добавить новый договор с контрагентом в табличную часть раздела «Договоры» нажмите кнопку . Перед вами откроется незаполненная форма «Договор с контрагентом». Обязательно в левом верхнем углу **укажите тип договора:**

2. Заполните вкладку «Общие» всеми необходимыми сведениями и нажмите кнопку «Записать». На остальных вкладках (Печать, Транспорт, Заказ, Прочее) можно указать дополнительные сведения для печатных форм, указать владельца автотранспорта и способ оплаты автоуслуг, сведения по заказу и др.

3. Нажмите кнопку «ОК» в форме «Договор контрагента» для сохранения сведений о договоре в информационной базе и закрытия формы.

Введите нужное количество договоров и банковских счетов для данного контрагента. Один из счетов и один из договоров назначаются основными (нажатие кнопки "Основной"). В дальнейшем основной договор и основной банковский счет будут подставляться в документы расчетов с данным контрагентом по умолчанию.

На вкладке «Лицензии и транспортные средства» при наличии лицензий у контрагента заполните информацию в соответствующем разделе. Так же на этой вкладке можно заполнить информацию о транспортных средствах контрагента.

1-4-2 Заполнение сведений о контрагентах.docx

Контрагент

Наименование: Новый контрагент

Полное наименование: Новый контрагент

Наименование ВЭД:

Лицензии

| Код |
|----------|
| 00000001 |

Транспортные средства

| Код | Наименование |
|----------|------------------|
| 00000007 | МАЗ 566 РР 55-55 |

Лицензии: Лицензия №999-1

Код: 00000001

Наименование: Лицензия №999-1

Владелец: Новый контрагент

Срок действия: . .

Номер: 999-1

Дата выдачи: 18.10.2006

Вид:

OK Записать Закрыть

Нажмите кнопку «**OK**» в форме «**Контрагенты**» для сохранения сведений о введенном контрагенте.

В аналогичном порядке добавьте в группу «**Покупатели**» контрагента ООО «Новый покупатель» и заполните сведения о нем аналогичным образом (В «**Договоре для покупателя**» укажите тип: «**Договор с покупателем**»).