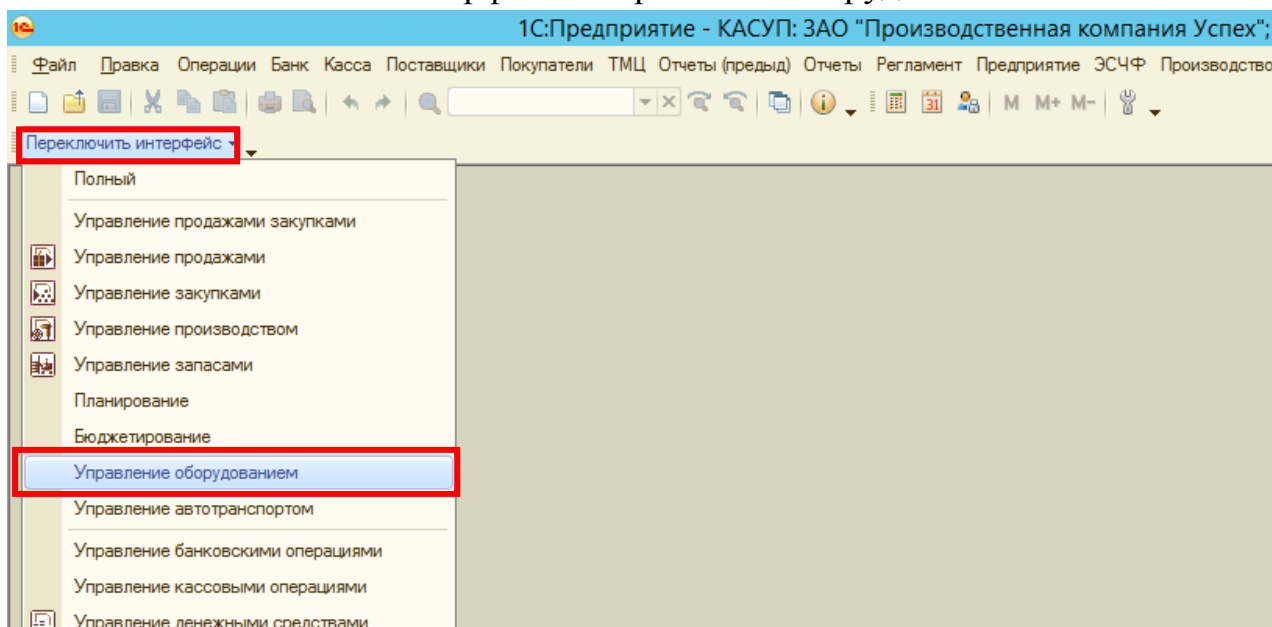


Начисление Амортизации ОС

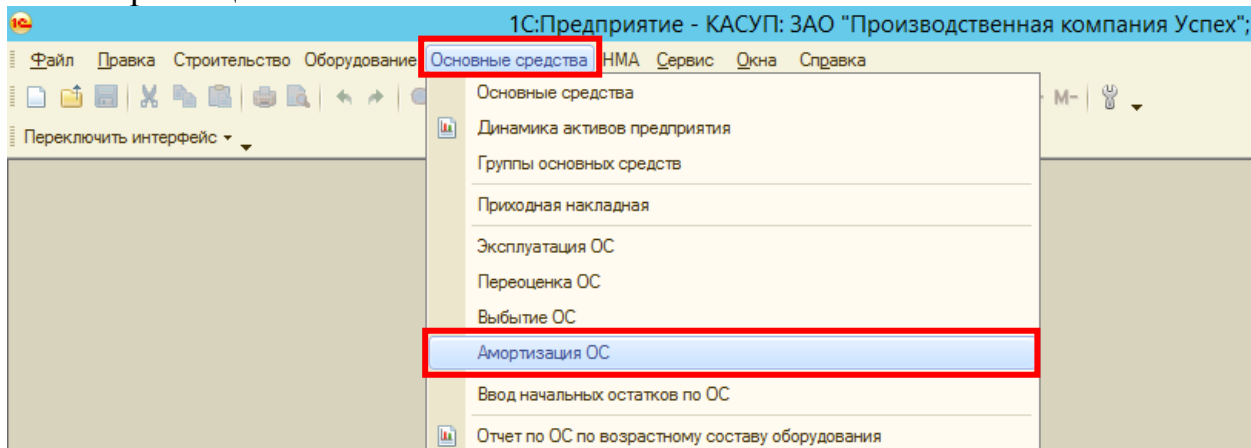
Документ «Амортизация ОС» предназначен для ежемесячного расчета и отражения в учете начисления амортизации эксплуатируемых основных средств. Амортизационные начисления по объектам основных средств начинаются с первого числа месяца следующего за месяцем принятия объекта к учету, и начисляются до полного погашения стоимости этого объекта. Сумма амортизации включается в издержки производства и возвращается организации в составе выручки за реализованную продукцию (работы, услуги). Сумма начисленной амортизации определяется отдельно для каждого вида учета.

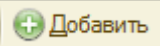
Для того, чтобы начислить амортизацию, необходимо выполнить следующие действия:

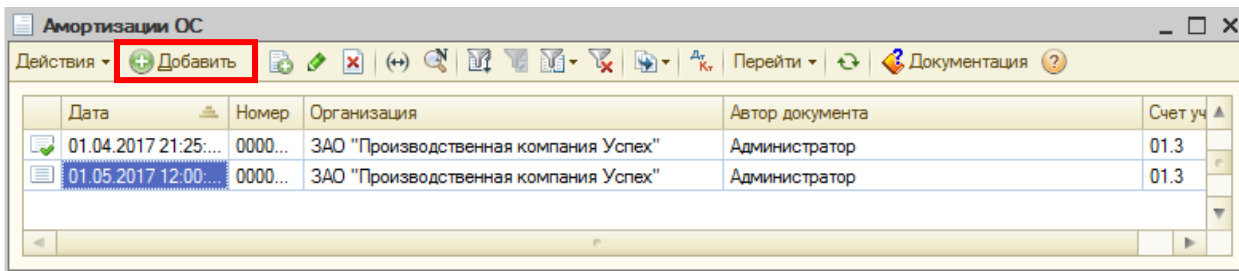
1. Установите интерфейс «Управление оборудованием»



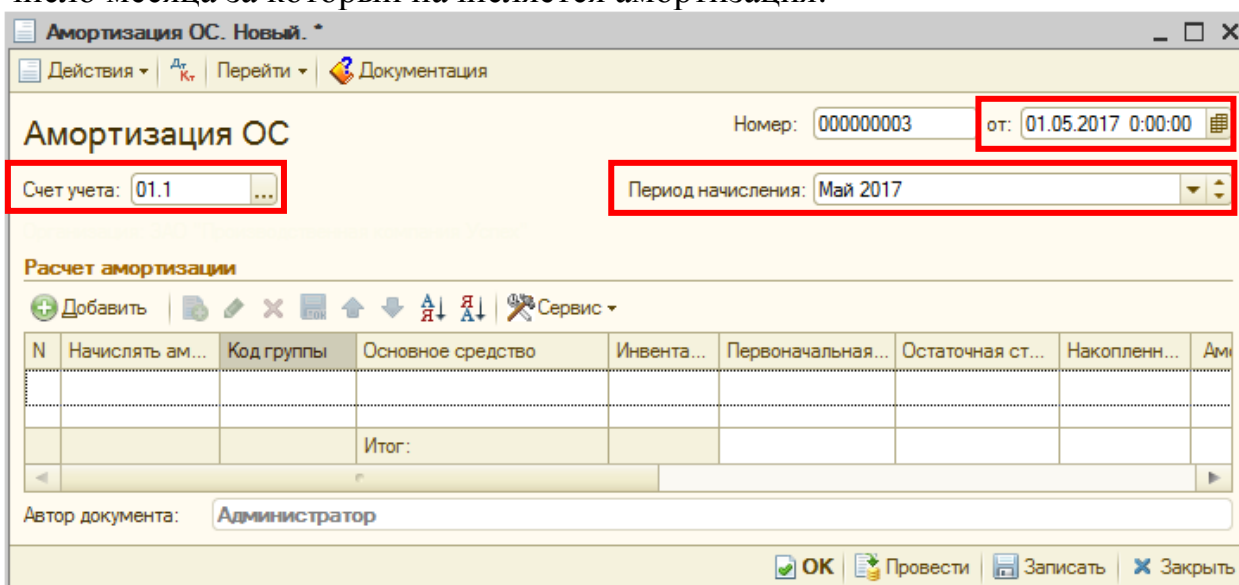
Откройте список документов «Эксплуатация ОС»: «Основные средства» -- «Амортизация ОС»



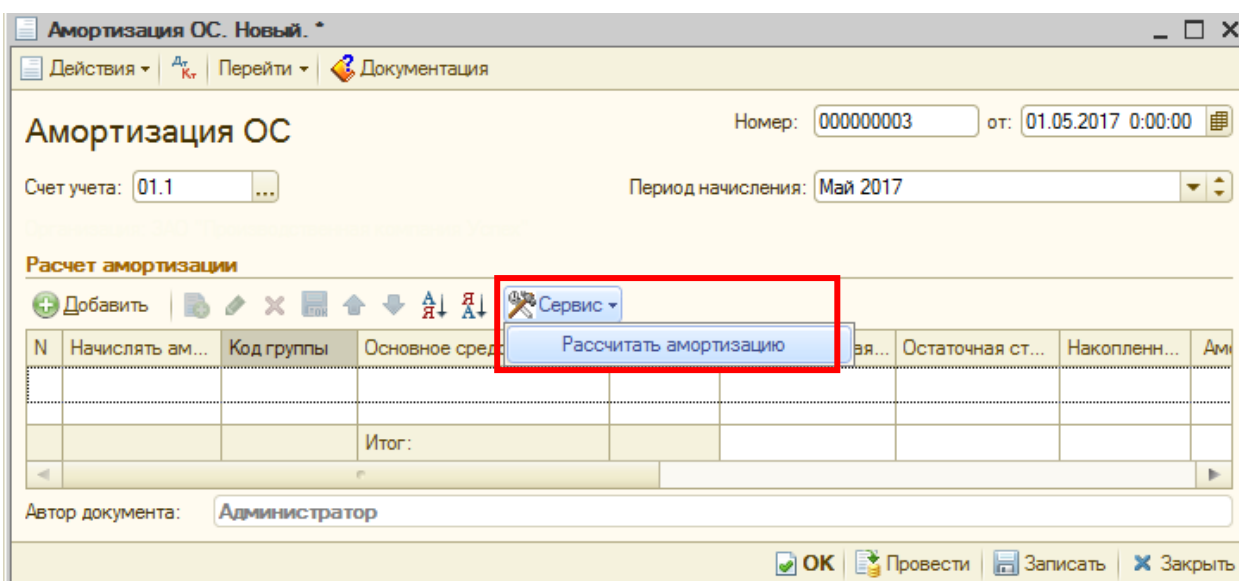
2. В открывшемся списке документов «Амортизация ОС» нажмите кнопку 



3. Заполните реквизиты документа: укажите «Счет учета ОС», «Период начисления», за который начисляется амортизация и дату – первое число месяца за который начисляется амортизация.



4. Выполните режим: «Сервис» -- «Рассчитать амортизацию».



5. После выполнения режима произойдет автоматический расчет и заполнение табличной части.

Амортизация ОС. Новый *

Действия | Перейти | Документация

Амортизация ОС

Номер: 000000003 от: 01.05.2017 0:00:00

Счет учета: 01.1 Период начисления: Май 2017

Расчет амортизации

Добавить | Сервис

N	На...	К...	Основное ср...	Инвента...	Первонач...	Остаточная...	Накопле...	Амортиз...	Способ отра...	Срок пол...	П...	Способ начислени
1	<input checked="" type="checkbox"/>		Здание	000000...	12 859,26	12 594,05	265,21	839,60	Амортизаци...	15,000		Линейный
2	<input checked="" type="checkbox"/>		Компьютер I...	000000...	450,00	450,00		25,00	Амортизаци...	18,000		Линейный
Итого:					13 309,26	13 044,05	265,21	864,60				

Автор документа: Администратор

OK Провести Записать Закрыть

Внимание!

Если амортизация начисляется на ОС впервые, то столбец «Накопленная амортизация» будет не заполнен. При последующих начислениях амортизации будет рассчитана накопленная амортизация, исходя из предыдущих начислений.

Также стоит иметь в виду, что в данном документе вы можете самостоятельно отсторнировать излишнюю амортизацию, или добавить недостающую, изменив ручную сумму в колонке «Амортизация за текущий период».

Амортизация ОС. Новый *

Действия | Перейти | Документация

Амортизация ОС

Номер: 000000003 от: 01.05.2017 0:00:00

Счет учета: 01.1 Период начисления: Май 2017

Расчет амортизации

Добавить | Сервис

N	На...	К...	Основное ср...	Инвента...	Первонач...	Остаточная...	Накопле...	Амортиз...	Способ отра...	Срок пол...	П...	Способ начислени
1	<input checked="" type="checkbox"/>		Здание	000000...	12 859,26	12 594,05	265,21	839,60	Амортизаци...	15,000		Линейный
2	<input checked="" type="checkbox"/>		Компьютер I...	000000...	450,00	450,00		25,00	Амортизаци...	18,000		Линейный
Итого:					13 309,26	13 044,05	265,21	864,60				

Автор документа: Администратор

OK Провести Записать Закрыть

6. Проведите документ (кнопка ).