

Расчет с сотрудником «За мобильную связь»

Расчет за мобильную связь с сотрудниками можно произвести двумя способами:

1. Расчет начисления «За мобильную связь» исходя из установленного лимита.
2. Расчет начисления «За мобильную связь» исходя из счета за услуги мобильной связи

Перед тем как производить начисление необходимо проверить параметры:

- Начисления «За мобильную связь»

Для этого открываем справочник «Начисления» (в интерфейсе «Расчет зарплаты и кадровый учет» -- «Предприятие» -- «Настройка расчета зарплаты» -- «Начисления»), выбираем вид начисления «За мобильную связь», открываем это начисление.

Начисление: За мобильную связь

Начисление ВХОДИТ В БАЗЫ: Бух. учет

Код: 702

Наименование: За мобильную связь

Вид дохода: 2000

Вид дохода ЕСН: Облагается полностью

Источник дохода: Фонд заработной платы

Статья затрат: Зарплата основная

Закладка журнала: ...

Основной помощник: ...

Не выплачивать ЗП Не участвует в распределении

Есть база не проводить время в табеле **Для отчета по динамике з/п**

Относится к выходу в выход... Относится к больничным Не вкл. в ведом. Т6 зарплата

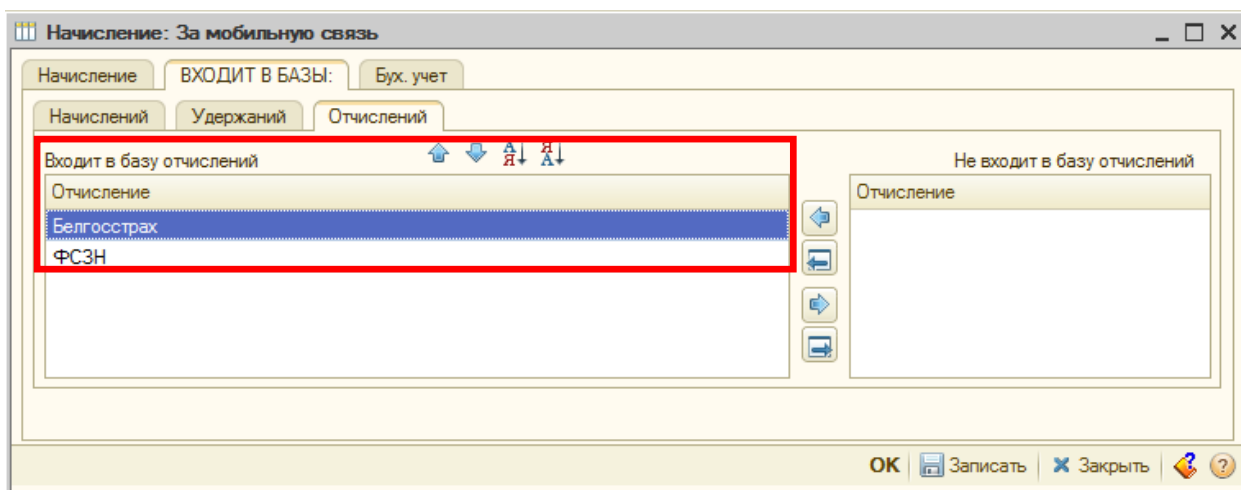
Относится к подряду Относится к отпускным Вид для свода: ...

Относится к постоянным надбавкам Относится к премии Мат помощь лимитированная

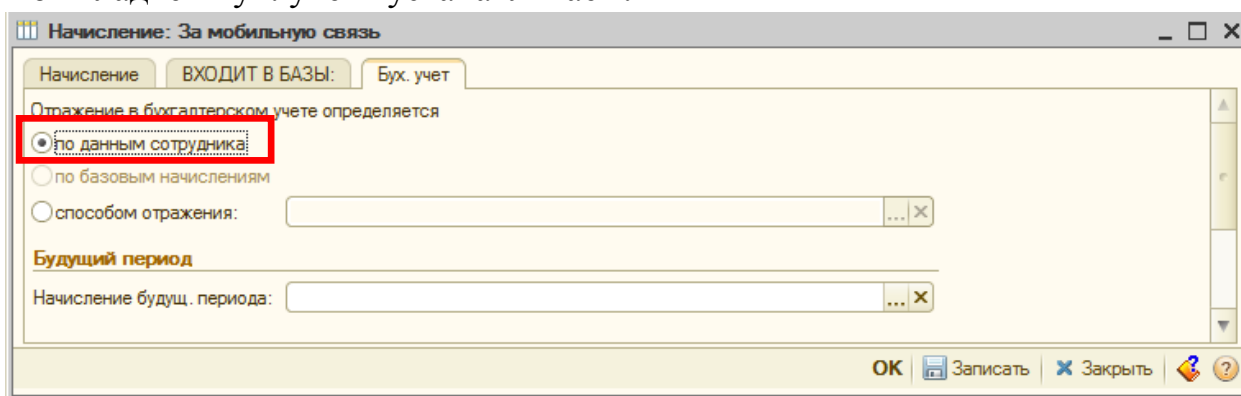
OK Записать Заккрыть

- Вид Дохода --2000, ПН – 13%.
- Установить вид дохода ЕСН - «Облагается полностью».
- Источник дохода – «Фонд заработной платы».
- Статья затрат – «Зарплата основная».
- Если не включается в расчет начислений по стат. отчетности Т6 бух., установить флаг «Не вкл. Т6 зарплата».

Во вкладке «Входит в базы» -- «Отчислений» указывается:




Во вкладке «Бух. учет» устанавливаем:



После заполнения нажмите  затем .

- Удержания «За мобильную связь»

Для этого открываем справочник «Удержания» (в интерфейсе «Расчет зарплаты и кадровый учет» -- «Предприятие» -- «Настройка расчета зарплаты» -- «Удержания»), выбираем вид удержания «За мобильную связь», открываем это удержание .

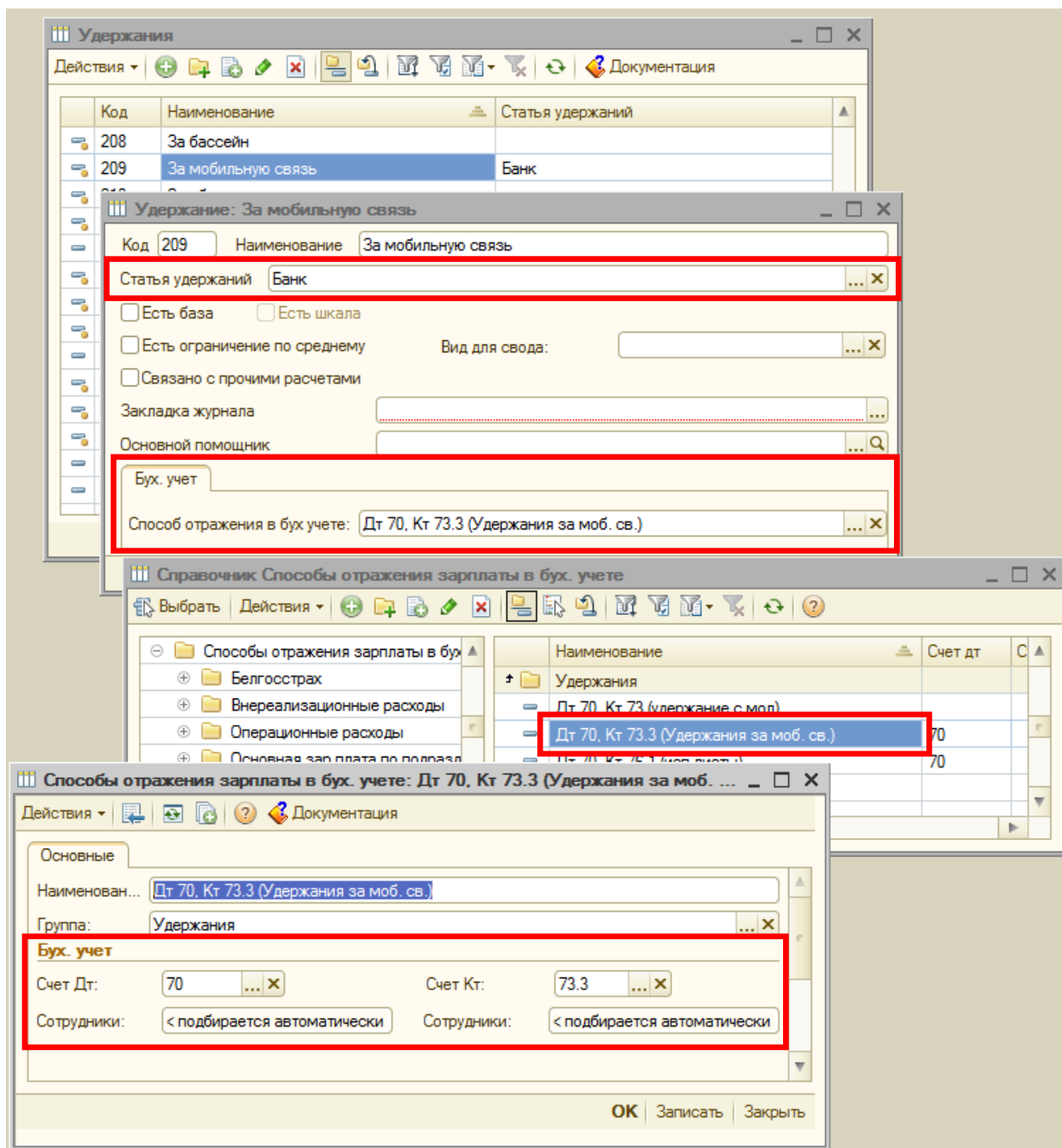
В обязательном порядке должна быть указана статья удержаний.

Во вкладке «Бух. Учет» указать способ отражения в бух. учете. Для данного удержания выбираем способ под названием «Дт70 Кт73.3 (Удержание за моб. св.)». Если такого способа отражения в бух. учете нет, создаем новый. В способе отражения в бух. учете указываем:

- Счет Дт – **70**
- Счет Кт – **73.3**

Сохраняем «Способ отражения в бух. учете» - кнопка «ОК».

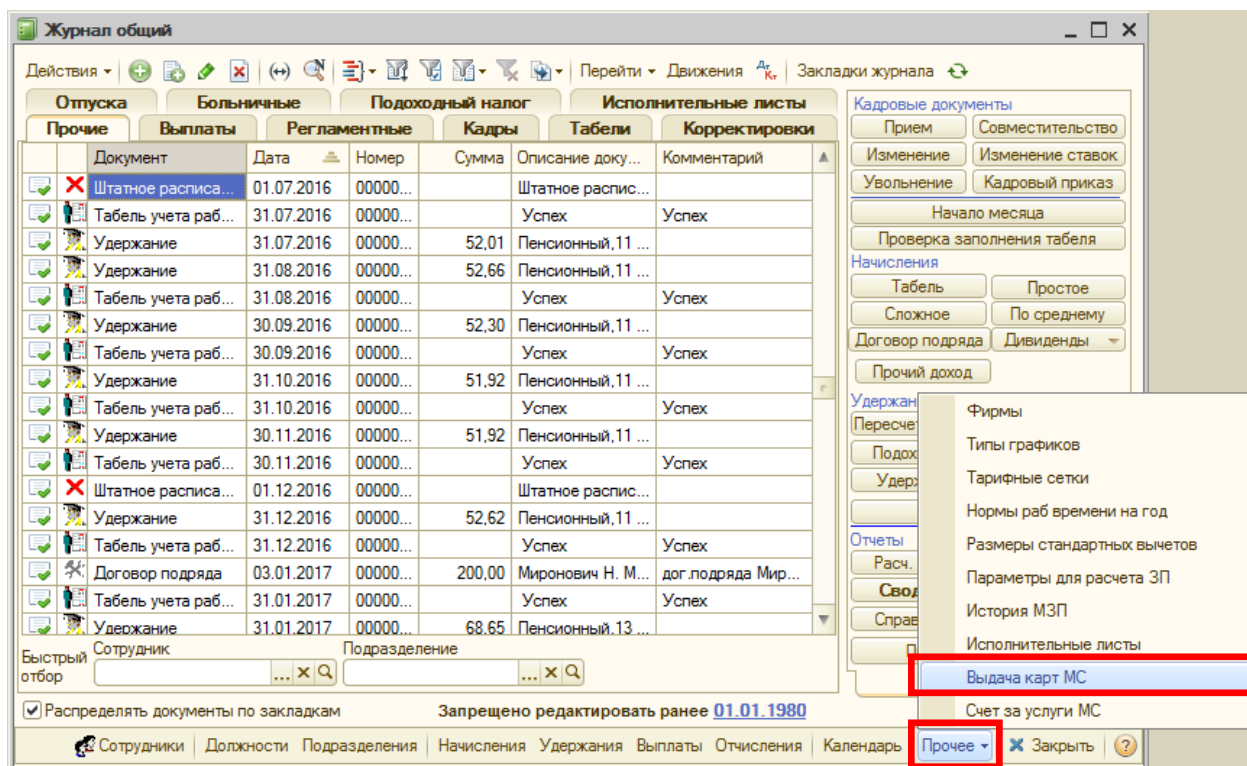
Далее выбираем этот способ и сохраняем удержание «за мобильную связь» - кнопка «ОК».



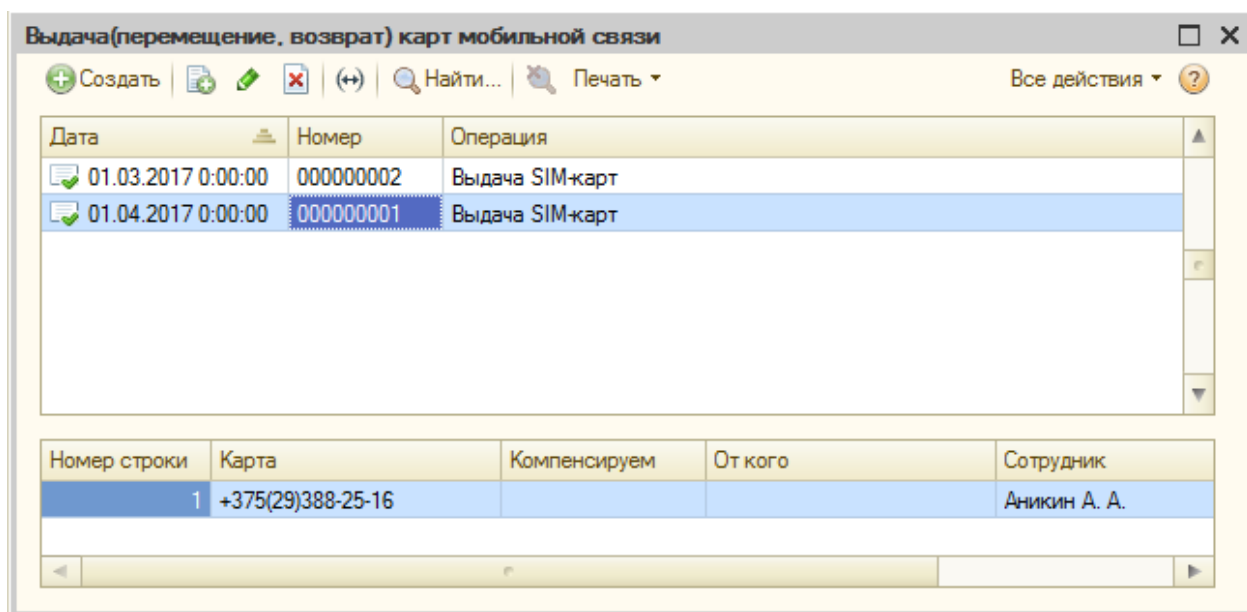
Далее перейдем к рассмотрению самого начисления «за мобильную связь»

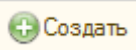
1. Расчет начисления удержания «За мобильную связь» исходя из установленного лимита.


Для расчета компенсации за мобильную связь первоначально должен быть заполнен документ по выдаче карт мобильной связи «Выдача карт МС». Для этого переключите интерфейс на «Расчет заработной платы и кадровый учет», и выполните следующие действия: «Расчет зарплаты» -- «Общий журнал» -- «Прочее» -- «Выдача карт МС»

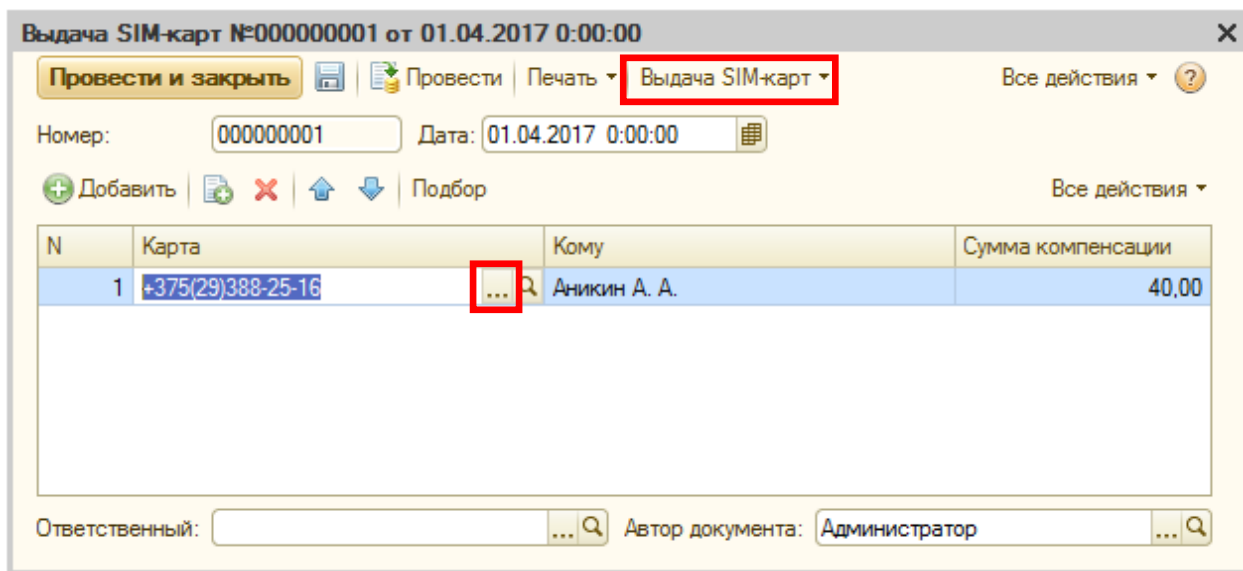


Появится журнал «Выдача (перемещение, возврат) карт мобильной связи», во второй таблице показаны движения по сим-картам кому выдана и т.д.



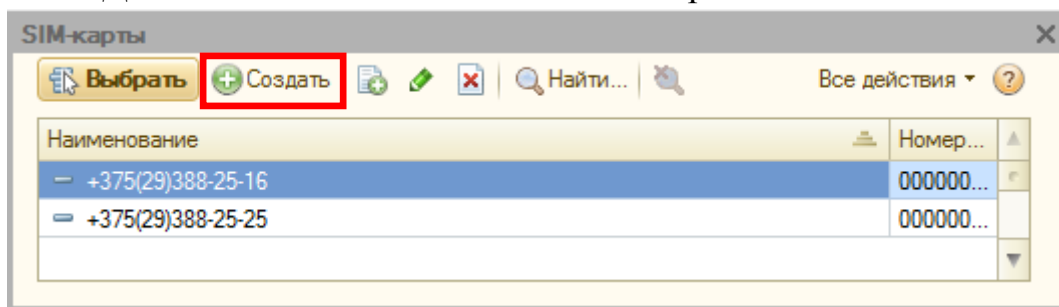
Нажмите кнопку  и заполните документ с нужным видом операции по сим-карте: выдача, перемещение или возврат.


Заполните табличную часть документа так, как это показано на рисунке. Укажите номер телефона через справочник SIM-карта, для этого в строке колонки «Карта» нажмите :




Откроется справочник SIM-карт, из списка выберите необходимую сим карту. Если требуемой SIM-карты нет, тогда создайте новую запись.

Для создания новой записи о SIM-карте нажмите :





В окне SIM-карты (создание) выберите требуемого оператора из справочника, нажмите 

Далее нажмите , если нет требуемого оператора создайте его:

Наименование	Код
Velcom	Велком
MTC	MTC

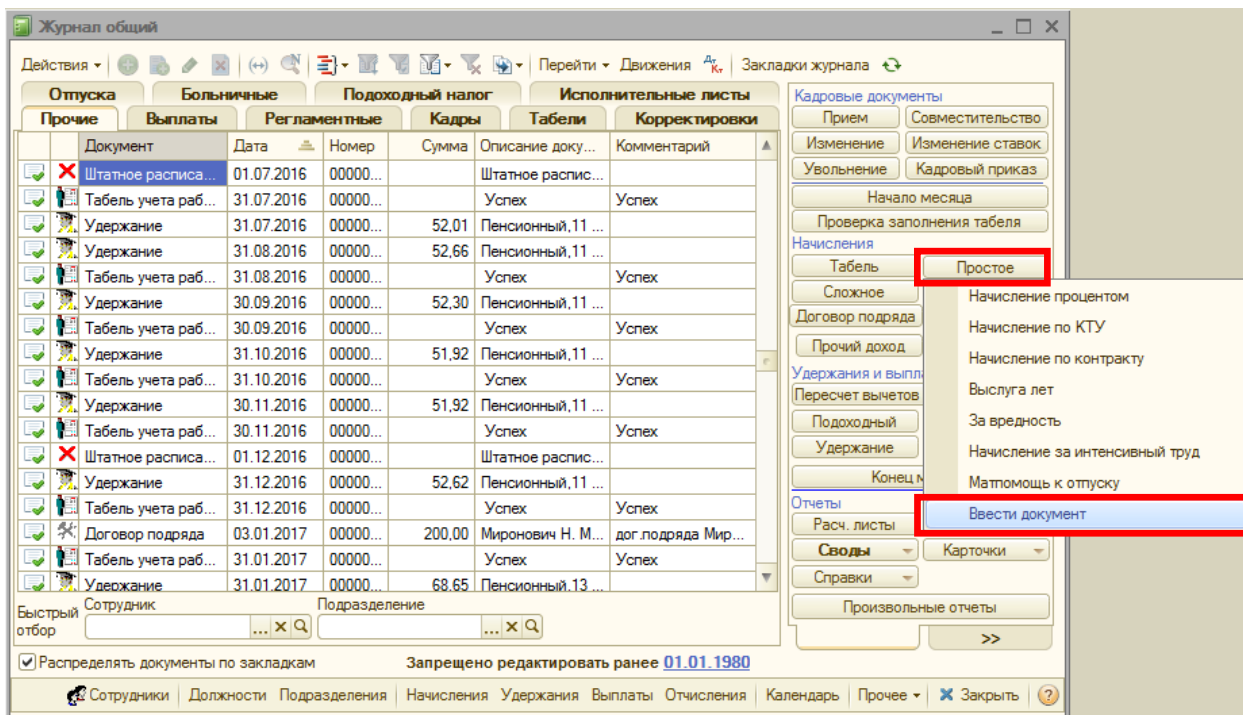
Заполните ниже выделенные на рисунке поля:

Полный номер SIM-карты в строке «Представление» программа сформирует автоматически.

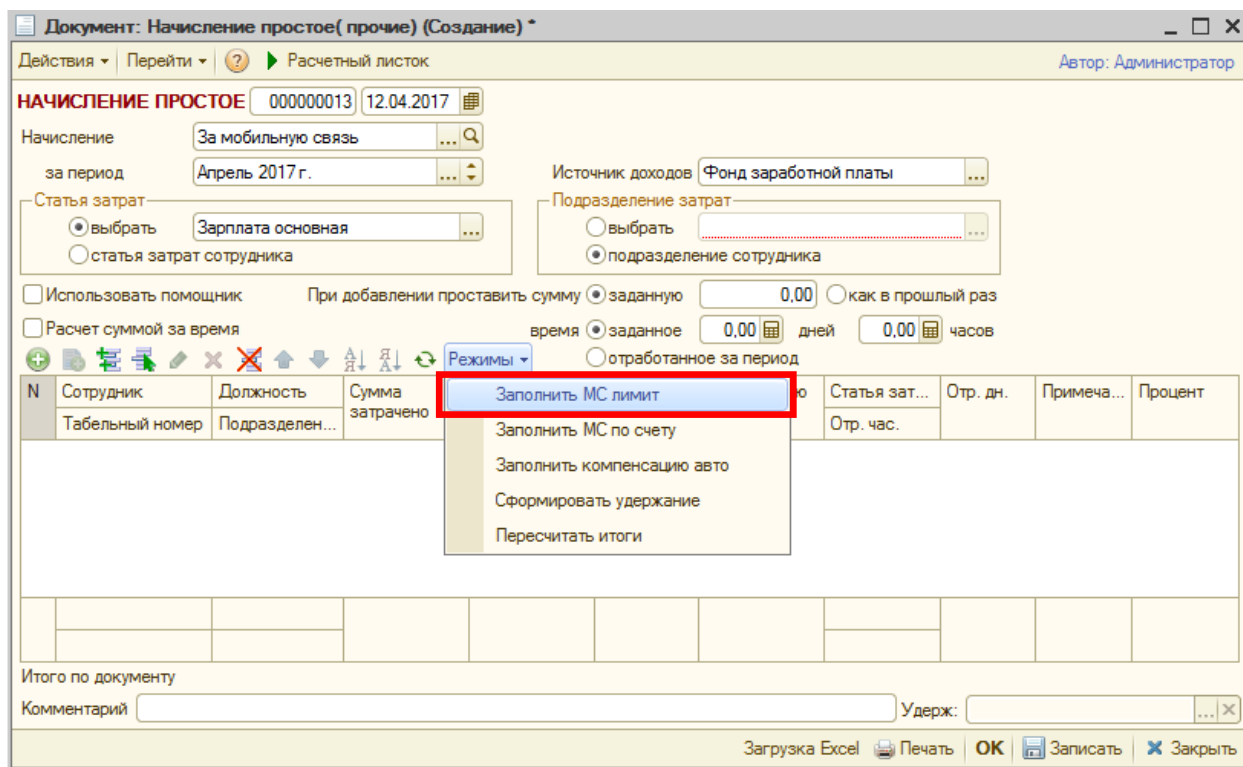
Далее нажмите , в следующем окне . Укажите кому выдается (на кого перемещается) сим-карта (из справочника «сотрудники») и сумму компенсации.

После заполнения документа, нажмите кнопку .

В «Общем журнале» (интерфейс «Расчет зарплаты и кадровый учет» -- «Расчет зарплаты» -- «Общий журнал») документ «Начисление» -- «Простое» -- «Ввести документ».



Укажите вид начисления «За мобильную связь», период и заполните табличную часть документа выполнив действие: «Режимы» -- «Заполнить МС лимит»



После выполнения этого действия, табличная часть заполнится на основании введенных ранее документов «Выдача карт мобильной связи» и исходя из лимитированной суммы компенсации, указанной в нем.

Документ: Начисление простое(прочие) (Создание) *

Действия | Перейти | ? | Расчетный листок | Автор: Администратор

НАЧИСЛЕНИЕ ПРОСТОЕ 000000013 12.04.2017

Начисление: За мобильную связь

за период: Апрель 2017 г.

Источник доходов: Фонд заработной платы

Статья затрат: выбрать Зарплата основная статья затрат сотрудника

Подразделение затрат: выбрать подразделение сотрудника

Использовать помощник При добавлении проставить сумму заданную 0,00 как в прошлый раз

Расчет суммой за время время заданное 0,00 дней 0,00 часов отработанное за период

N	Сотрудник	Должность	Сумма затрачено	Лимит	Сумма	К удержанию	Статья зат...	Отр. дн.	Примеча...	Процент
	Табельный номер	Подразделен...					Отр. час.			
1	Дубчев Д. Д.	Рабочий цеха...	30,00	30,00	30,00		Зарплата о...			
	9	Производство								
			30,00	30,00	30,00					

Итого по документу 30.00

Комментарий _____ Удерж: _____

Загрузка Excel | Печать | OK | Записать | Закрыть

Далее вам необходимо вручную указать затраченную сумму за мобильную связь в колонке «Сумма затрачено».

Документ: Начисление простое(прочие) (Создание) *

Действия | Перейти | ? | Расчетный листок | Автор: Администратор

НАЧИСЛЕНИЕ ПРОСТОЕ 000000013 12.04.2017

Начисление: За мобильную связь

за период: Апрель 2017 г.

Источник доходов: Фонд заработной платы

Статья затрат: выбрать Зарплата основная статья затрат сотрудника

Подразделение затрат: выбрать подразделение сотрудника

Использовать помощник При добавлении проставить сумму заданную 0,00 как в прошлый раз

Расчет суммой за время время заданное 0,00 дней 0,00 часов отработанное за период

N	Сотрудник	Должность	Сумма затрачено	Лимит	Сумма	К удержанию	Статья зат...	Отр. дн.	Примеча...	Процент
	Табельный номер	Подразделен...					Отр. час.			
1	Дубчев Д. Д.	Рабочий цеха...	37,00	30,00	30,00	7,00	Зарплата о...			
	9	Производство								
			37,00	30,00	30,00	7,00				

Итого по документу 30.00

Комментарий _____ Удерж: _____

Загрузка Excel | Печать | OK | Записать | Закрыть

После указания затраченной суммы выполните режим «Сформировать удержание». Закройте начисление .

Документ: Начисление простое(прочие) 000000013 от 12.04.2017 0:00:00

Действия | Перейти | ? | Расчетный листок | Автор: Администратор

НАЧИСЛЕНИЕ ПРОСТОЕ 000000013 12.04.2017

Начисление: За мобильную связь

за период: Апрель 2017 г.

Источник доходов: Фонд заработной платы

Статья затрат: выбрать Зарплата основная

Подразделение затрат: подразделение сотрудника

Использовать помощник При добавлении проставить сумму заданную 0,00 как в прошлый раз

Расчет суммой за время время заданное 0,00 дней 0,00 часов

отработанное за период

N	Сотрудник	Должность	Сумма затрачено	Заполнить МС лимит	Статья зат...	Отр. дн.	Примеча...	Процент
1	Дубчев Д. Д.	Рабочий цеха...	37,00	Заполнить МС по счету	Зарплата о...			
	Табельный номер	Подразделен...		Заполнить компенсацию авто				
	9	Производство						
			37,00	30,00	30,00	7,00		

Итого по документу 30.00

Комментарий: Удерж: Удержание 000000008 от 12...

Загрузка Excel | Печать | OK | Записать | Закрыть

Произойдет автоматическое формирование документа «Удержание» на сумму, превышающую лимит компенсации за мобильную связь.

Документ: Удержание 000000008 от 12.04.2017 0:00:00

Действия | Перейти | ? | Расчетный листок | Автор: Администратор

УДЕРЖАНИЕ 000000008 12.04.2017

Удержание: За мобильную связь

за период: Апрель 2017 г.

Статья удержаний: Банк

Источник доходов: Фонд заработной платы

Подразделение затрат: подразделение сотрудника

Использовать помощник При добавлении проставить сумму заданную 0,00 как в прошлый раз


N	Сотрудник	Подразделение	Сумма	Удержание	Примечание
1	Дубчев Д. Д.	Производство	7,00	За мобильную связь	
	Табельный номер	Источник доходов		Статья удержаний	
	9	Фонд заработной платы		Банк	

Итого по документу 30.00

Документ начисления: Начисление простое(прочие) 000000013 от 12...

Комментарий: Создан по документу Начисления

Импорт excel | Печать | OK | Записать | Закрыть

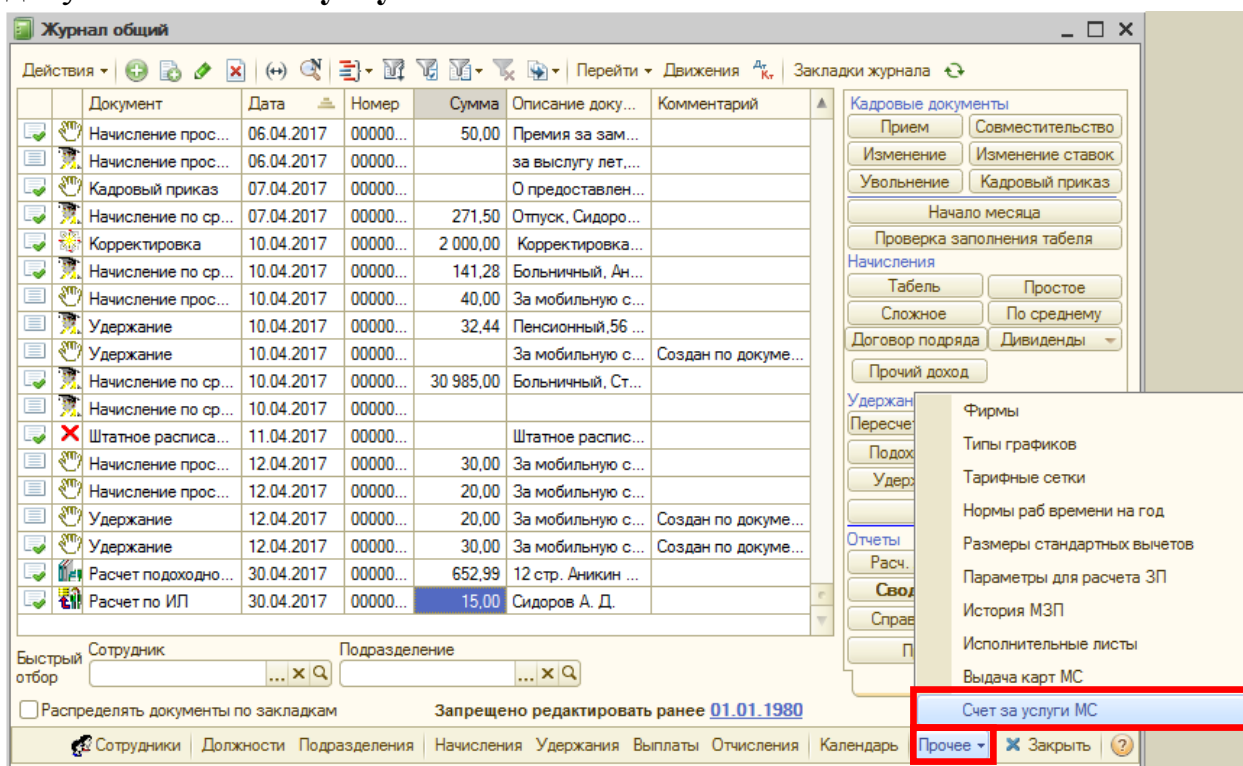
Для формирования проводок по удержанию «За мобильную связь» в «Общем журнале» щелкните с помощью правой кнопки мыши по сформированному документу «Удержание», нажмите  Провести.


2. Расчет начисления «За мобильную связь» исходя из счета за услуги мобильной связи

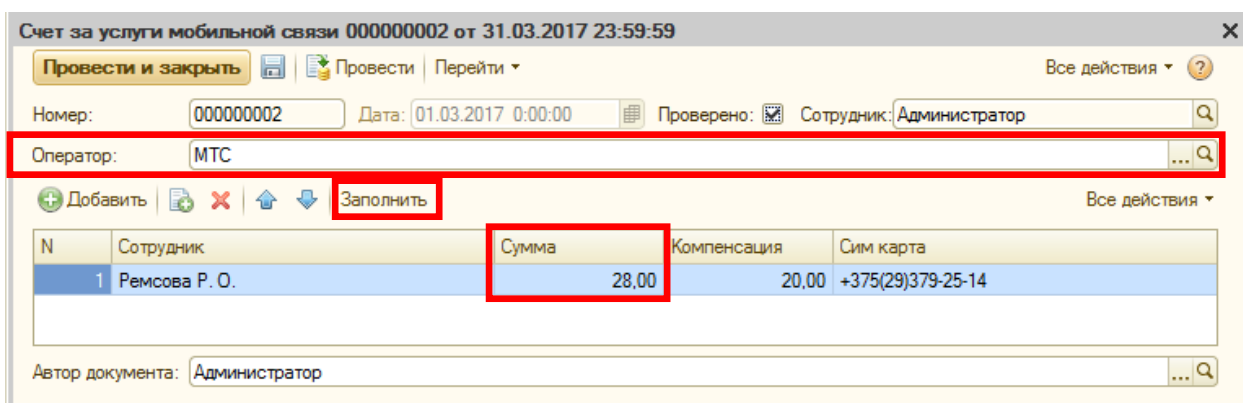
Еще одним вариантом начисления компенсации за мобильную связь, является ввод начисления на основании счета за услуги мобильной связи. Прежде чем вводить начисление, должен быть заполнен документ «Счет за услуги мобильной связи».

Для этого вам необходимо выполнить следующие действия:

- Переключите интерфейс на «Расчет заработной платы и кадровый учет» -- «Расчет зарплаты» -- «Общий журнал» «Прочее» откройте документ «Счет за услуги МС».



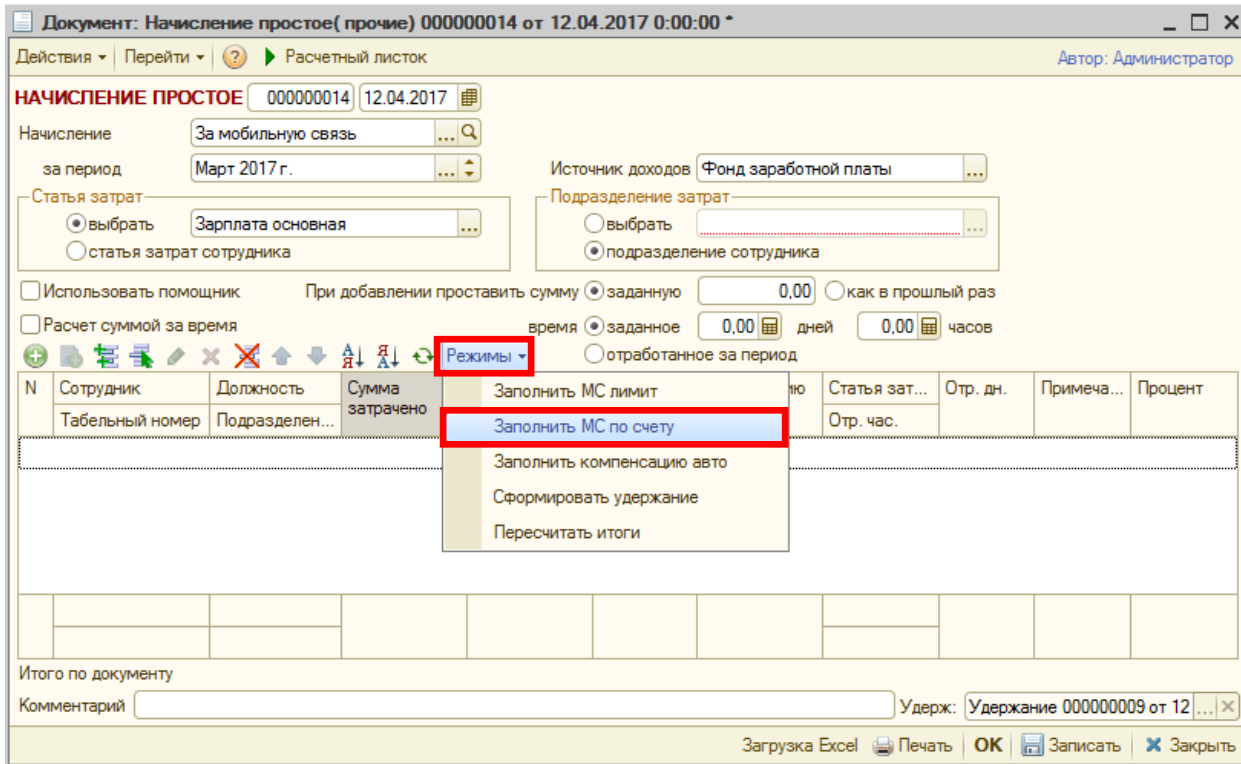
- Нажмите кнопку  Создать .
- Укажите оператора и нажмите кнопку «Заполнить». Введите вручную фактически затраченную сумму в колонке «Сумма».



- Сотрудник, ответственный за правильность заполнения счета устанавливает флаг «**Проверено**». В поле «Сотрудник» автоматически отображается ФИО сотрудника, осуществившего проверку.

- Проведите документ 

Далее Вам необходимо заполнить документ «Начисление простое»: указать вид начисления, период. После этого заполните табличную часть документа, выполнив режим «Заполнить МС по счету».



Документ: Начисление простое(прочие) 000000014 от 12.04.2017 0:00:00 *

Действия | Перейти | ? | Расчетный листок | Автор: Администратор

НАЧИСЛЕНИЕ ПРОСТОЕ 000000014 12.04.2017

Начисление: За мобильную связь
за период: Март 2017 г.
Источник доходов: Фонд заработной платы

Статья затрат: выбрать Зарплата основная
Подразделение затрат: подразделение сотрудника

Использовать помощник: При добавлении проставить сумму заданную 0,00
Расчет суммой за время: время заданное 0,00 дней 0,00 часов

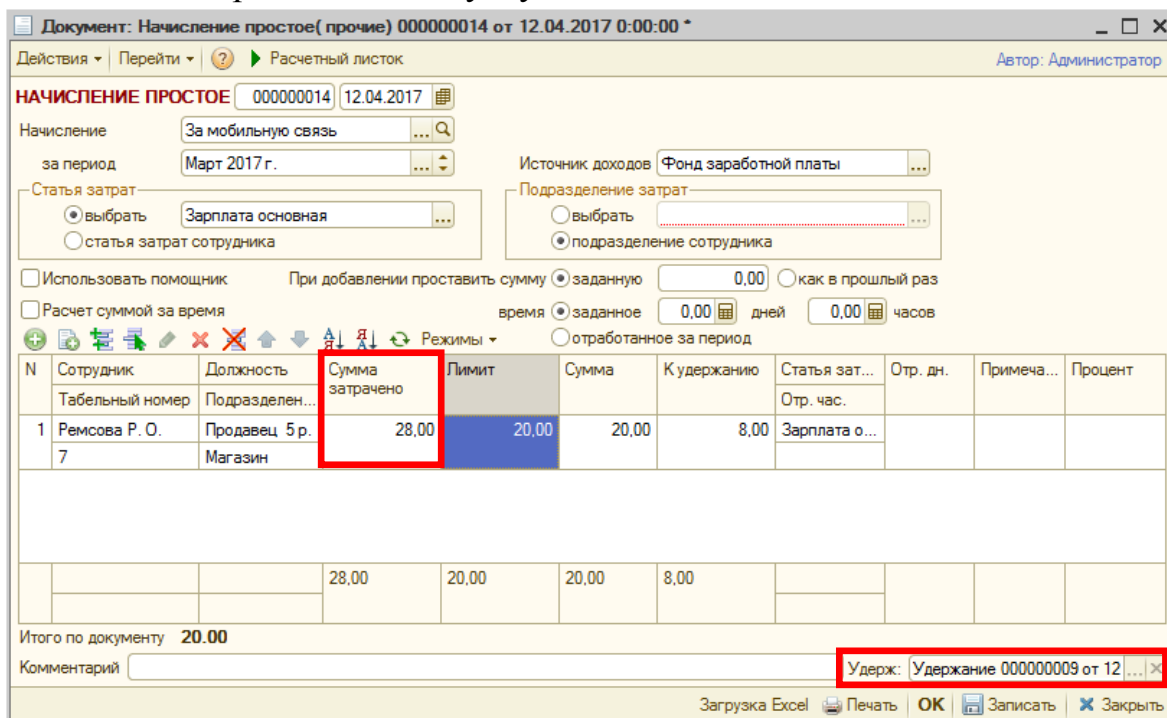
Режимы

N	Сотрудник	Должность	Сумма затрачено	Заполнить МС лимит	Статья зат...	Отр. дн.	Примеча...	Процент
	Табельный номер	Подразделен...		Заполнить МС по счету	Отр. час.			

Итого по документу
Комментарий
Удерж: Удержание 000000009 от 12...

Загрузка Excel | Печать | OK | Записать | Закрыть

Произойдет автоматическое заполнение табличной части на основании заполненного ранее счета за услуги мобильной связи.



Документ: Начисление простое(прочие) 000000014 от 12.04.2017 0:00:00 *

Действия | Перейти | ? | Расчетный листок | Автор: Администратор

НАЧИСЛЕНИЕ ПРОСТОЕ 000000014 12.04.2017

Начисление: За мобильную связь
за период: Март 2017 г.
Источник доходов: Фонд заработной платы

Статья затрат: выбрать Зарплата основная
Подразделение затрат: подразделение сотрудника

Использовать помощник: При добавлении проставить сумму заданную 0,00
Расчет суммой за время: время заданное 0,00 дней 0,00 часов

Режимы


N	Сотрудник	Должность	Сумма затрачено	Лимит	Сумма	К удержанию	Статья зат...	Отр. дн.	Примеча...	Процент
	Табельный номер	Подразделен...					Отр. час.			
1	Ремсова Р. О.	Продавец 5 р.	28,00	20,00	20,00	8,00	Зарплата о...			
7		Магазин								
			28,00	20,00	20,00	8,00				

Итого по документу 20.00
Комментарий
Удерж: Удержание 000000009 от 12...

Загрузка Excel | Печать | OK | Записать | Закрыть

После заполнения табличной части, выполните режим **«Сформировать удержание»**, после чего произойдет автоматическое формирование документа «Удержание» на сумму превышающую лимит суммы компенсации за мобильную связь.

Закройте начисление  **Заккрыть**.

Для формирования проводок по удержанию «За мобильную связь» в «Общем журнале» щелкните с помощью правой кнопки мыши по сформированному документу «Удержание», нажмите  **Провести**.